

**BONUS STATALE 110%****Procedimento per la trasmissione delle istanze CILAS**

La procedura di inserimento online delle CILAS è la seguente:

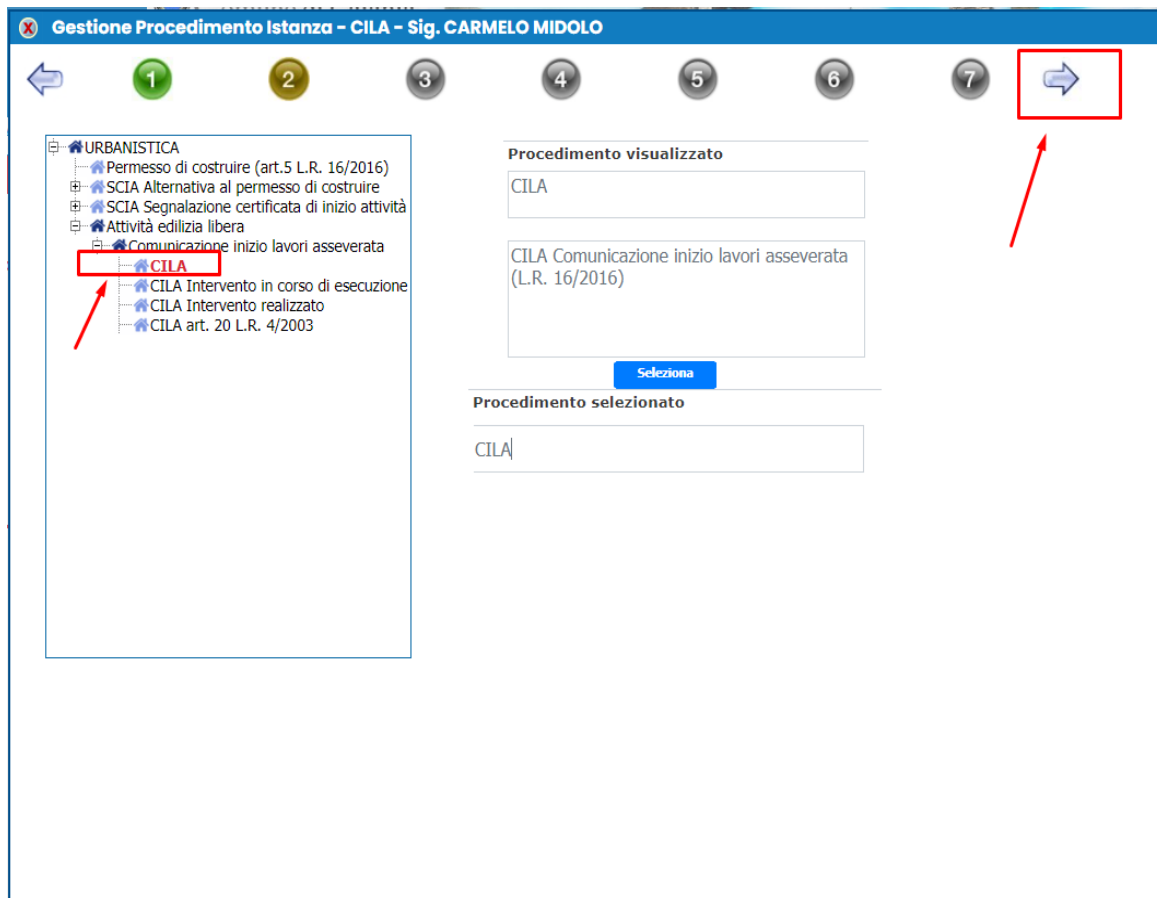
- Effettuare il download del modello unico CILAS dal seguente indirizzo, compilarlo e firmarlo digitalmente

<https://www.comune.catania.it/informazioni/news/urbanistica/default.aspx?news=80760>

- Accedere alla piattaforma online dal seguente indirizzo tramite il proprio identificativo SPID seguendo quanto riportato nella “Guida per la trasmissione delle pratiche edilizie” scaricabile dal seguente indirizzo

<https://www.comune.catania.it/il-comune/uffici/urbanistica/sportello-unico-per-l-edilizia-s-u-e/upload/istruzionitecniche.pdf>

- Nell’albero dei procedimenti selezionare “CILA” quindi passare allo step successivo



**Gestione Procedimento Istanza - CILA - Sig. CARMELO MIDOLO**

← 1 2 3 4 5 6 7 →

URBANISTICA

- Permessi di costruire (art.5 L.R. 16/2016)
- SCIA Alternativa al permesso di costruire
- SCIA Segnalazione certificata di inizio attività
- Attività edilizia libera
- Comunicazione inizio lavori asseverata
- CILA**
- CILA Intervento in corso di esecuzione
- CILA Intervento realizzato
- CILA art. 20 L.R. 4/2003

Procedimento visualizzato

CILA

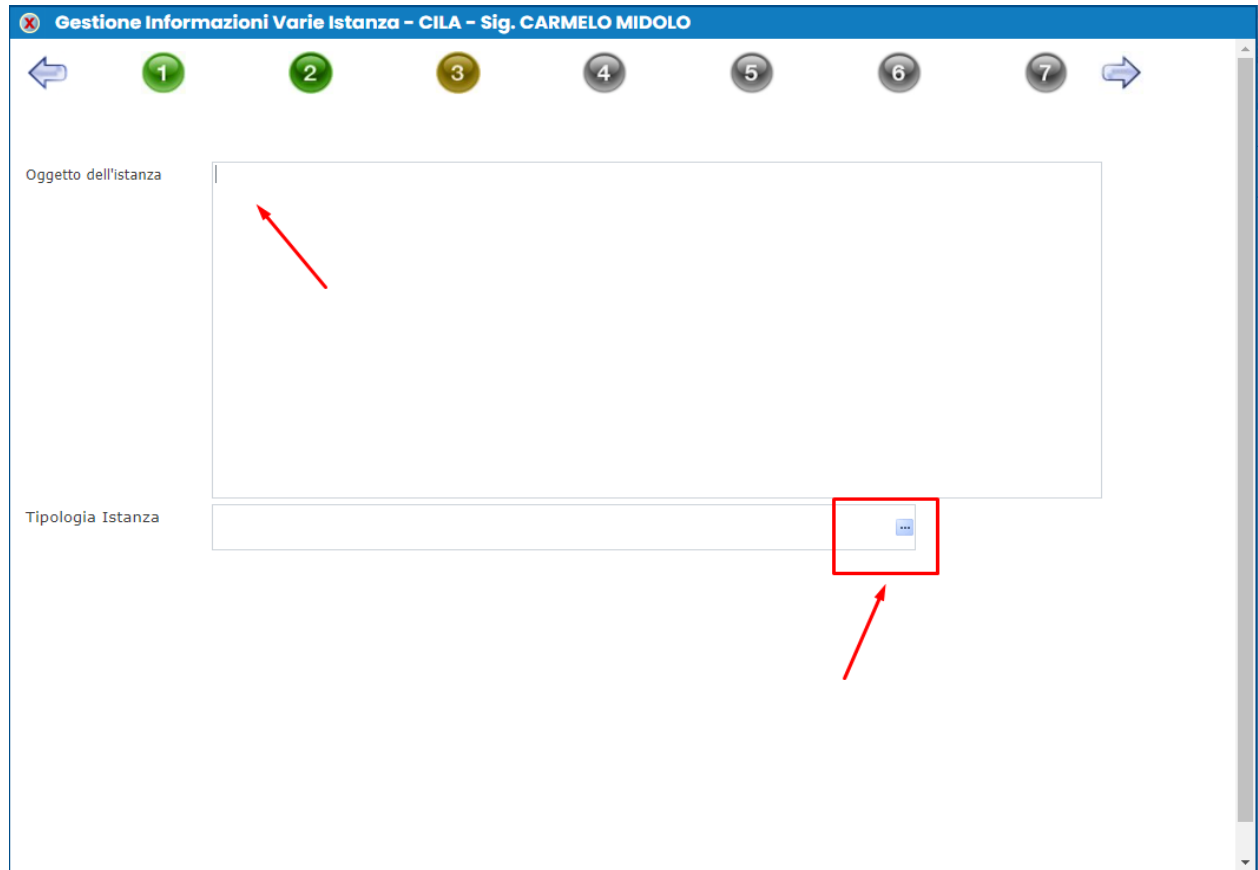
CILA Comunicazione inizio lavori asseverata (L.R. 16/2016)

Seleziona

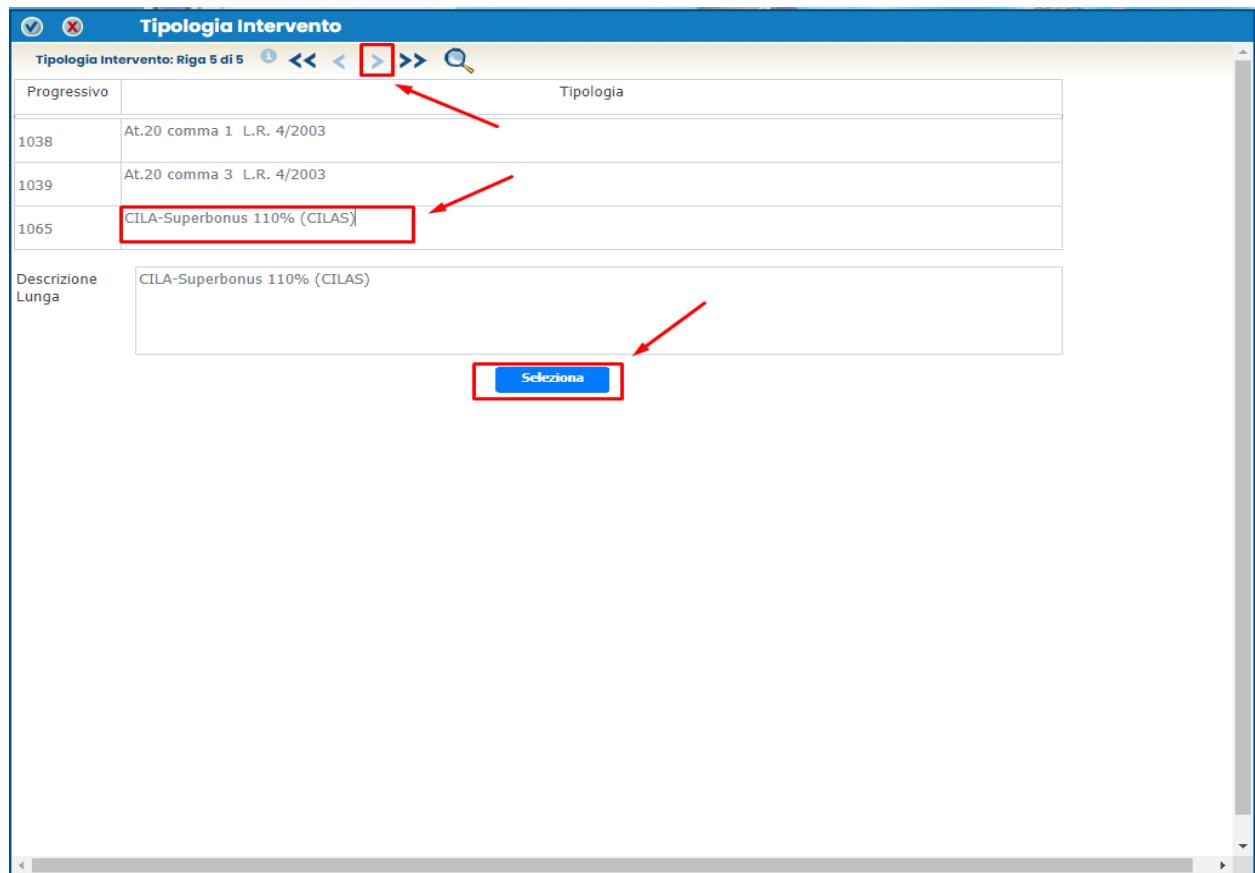
Procedimento selezionato

CILA

- Inserire l'oggetto dell'istanza e selezionare la tipologia istanza



- Sfolgiare le righe con l'apposita freccia in alto, selezionare CILA-Superbonus 110% (CILAS) e cliccare sul pulsante "Seleziona":



Progressivo	Tipologia
1038	At.20 comma 1 L.R. 4/2003
1039	At.20 comma 3 L.R. 4/2003
1065	CILA-Superbonus 110% (CILAS)

Descrizione Lunga  
CILA-Superbonus 110% (CILAS)

**Seleziona**

- Continuare con gli step successivi.

- **NOTA:**

**Non è necessario riempire l'area relativa alla legittimazione urbanistica, inserendo gli zeri al posto dei numeri e date. La stessa procedura va adottata per quanto riguarda gli scarichi fognari.**

**Allegare gli elaborati grafici firmati digitalmente nelle voci predisposte.**

**Allegare il pdf del modello unico CILAS scaricato precedentemente e debitamente compilato, quindi firmato digitalmente, tramite l'apposito simbolo "graffetta" di allegato aggiuntivo.**

**Il file CILA elaborato dal sistema va comunque firmato digitalmente ed inserito nella lista degli allegati obbligatori.**

Eventuali segnalazioni di malfunzionamento possono essere trasmesse al seguente indirizzo: [agendasue@comune.catania.it](mailto:agendasue@comune.catania.it).